






Stap 1. Open de mastluiken.



Stap 2. Monteer de RVS beugel aan de montagerail. (kraagbout met schuifmoer.)



Stap 3. Schuif de bovenzijde AMBOX in de beugel.



Stap 4. Trek de tiewrap strak aan op de wartel.



Stap 5. Sluit de voedingskabel aan op het hoofdnet (fagetkast).

AMBOX uitvoering in **1 fase** of **3 fases**

Let op: Spanningsloos werken!



Stap 6. Sluit de haakse stekers aan de bekabelingen,

Gebruik niet te veel overlengte op de kabels.

Steek de haakse stekers in de AMBOX.